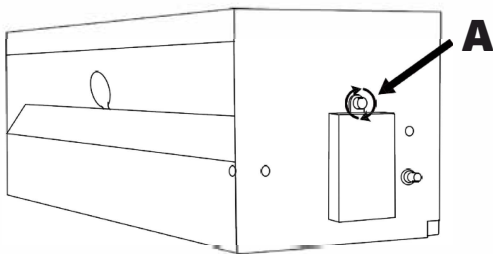


INSTRUKCJA OBSŁUGI

KULOCHWYT
WIATRÓWKOWY (337-120)

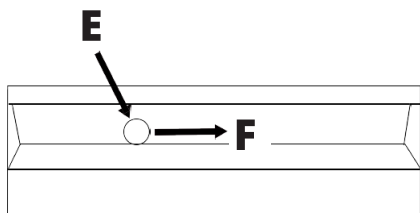
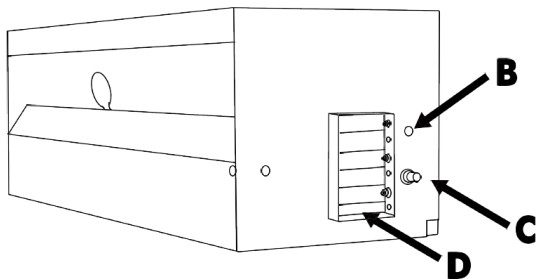
RAZOR[®] GUN



A: Odkręć, aby włożyć baterie

 **kolba**

Importer: KOLBA sp. z o.o.
Wiejska 46
41-253 Czeladź
tel: 32 265 22 00



- B: Wskaźnik zasilania
- C: Regulacja prędkości
- D: Zasilanie 6 bateriami 1,5V "AA"
- E: Przyklej papierowe tarcze do listwy
- F: Kierunek ruchu

OSTRZEŻENIE:

Wiatróвки nie są zabawkami.

Niewłaściwe lub nieostrożne użytkowanie może spowodować poważne obrażenia ciała lub śmierć. Nie używaj kulek BB.

Kulki odbijają się oraz rykoszetują i mogą powodować poważne obrażenia, szczególnie oczu. Użytkownik i osoby w jego otoczeniu powinny nosić okulary ochronne. Upewnij się, że kulochwyty zostały umieszczone w miejscu zapewniającym bezpieczną barierę ochronną. Nie strzelaj z odległości mniejszej niż 25 m. Zawsze bądź świadomy tego, do czego strzelasz i co znajdują się obok i za kulochwytem. Bądź ostrożny – strzelaj bezpiecznie.

OSTRZEŻENIE:



Niebezpieczeństwo!

OSTRZEŻENIE:



Nie pozwalaj dzieciom na wymianę baterii bez nadzoru osoby dorosłej. Trzymaj małe baterie poza zasięgiem dzieci.

OSTRZEŻENIE:



Nie wystawiaj połączeń elektrycznych na działanie wody!