

PERFECTA S3

kaliber 4,5 mm

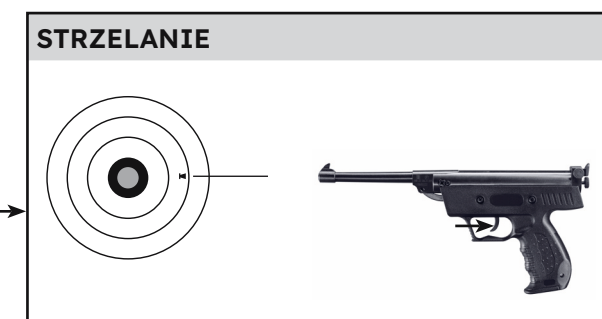
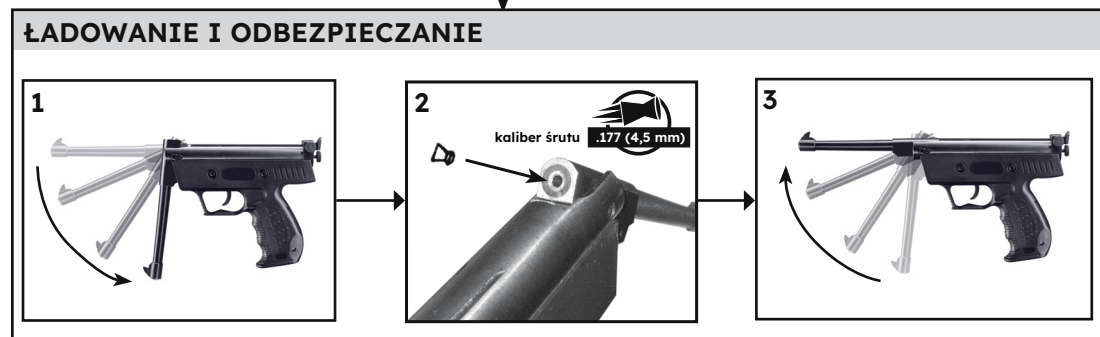


OPIS

- 1. Muszka
- 2. Szcerbinka: regulowana
- 3. Spust: strzelanie
- 4. Lufa: ładowanie i odbezpieczanie



Uwaga! Ryzyko urazu!
Nie dotykaj spustu podczas ładowania i odbezpieczania wiatrówki!



Uwaga: Wiatrówka nie jest przeznaczona do użytku przez osoby poniżej 18 roku życia. Przeczytaj uważnie instrukcję obsługi przed użyciem wiatrówki. Nabywca i użytkownik muszą przestrzegać zasad bezpiecznego użytkowania wiatrówki.



Bezpieczna obsługa broni

Powinieneś dobrze znać zasady bezpiecznego obchodzenia się z bronią. Przez „obchodzenie się z bronią” rozumie się każde dotknięcie broni.

- Zawsze traktuj broń, jakby była załadowana.
- Włącz bezpiecznik („safe”) podczas ładowania broni, aby nie doszło do wystrzału.
- Nie trzymaj palca na spuście. Palec powinien być wyprostowany i oparty o kablęk.
- Używaj wyłącznie dostosowanych pocisków.
- Zawsze kieruj wylot lufy w bezpiecznym kierunku.
- Z broni palnej można strzelać wyłącznie na strzelnicy.
- Pamiętaj, że maksymalny zasięg pocisku może przekraczać 320 metrów.
- Nigdy nie przenoś załadowanej broni. Załaduj broń dopiero kiedy zamierzasz z niej strzelać.
- Nie celuj z broni do ludzi i zwierząt. Unikaj rykoszetów. Nie strzelaj w twarde, gładkie powierzchnie i w powierzchnię wody.
- Sprawdź otoczenie przed oddaniem strzału.
- Upewnij się, że masz pełną kontrolę nad lufą broni, nawet jeśli się potkniesz lub upadniesz.
- Zawsze stosuj ochronne okulary strzeleckie.
- Przechowuj rozładowaną broń w bezpiecznym miejscu, do którego nie mają dostępu osoby nieupoważnione (osoby nieznające się na obsłudze broni oraz dzieci). Amunicję należy przechowywać osobno.
- Broń (wraz z instrukcją obsługi) można przekazać wyłącznie osobie, która ukończyła 18 rok życia i zna dobrze zasady bezpiecznej obsługi broni.
- Modyfikacje i naprawy mogą być realizowane wyłącznie przez autoryzowany serwis lub wykwalifikowanego rusznikarza.
- Nigdy nie pozostawiaj załadowanej broni bez nadzoru.
- Nie podawaj innym załadowanej broni.

Uwaga: Wszelkie zmiany i modyfikacje wiatrówki prowadzą do zmiany klasyfikacji, zgodnie z przepisami dotyczącymi broni palnej, w związku z czym są nielegalne. W takich sytuacjach gwarancja producenta traci ważność.



Gwarancja

Firma Umarex bezpłatnie naprawi lub wymieni Twoją wiatrówkę (do 12 miesięcy od daty zakupu) pod warunkiem, że uszkodzenie nie powstało z winy użytkownika. Zwróć wiatrówkę do sprzedawcy.

Naprawy

Nie próbuj samodzielnie naprawiać wiatrówki. Nieprawidłowe złożenie może być niebezpieczne. **Uwaga:** Naprawy powinny być realizowane przez autoryzowany serwis UMAREX.

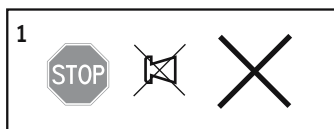


Długość: 376 mm

Długość lufy: 178 mm

Waga: 1,00 kg

Pielęgnacja i konserwacja

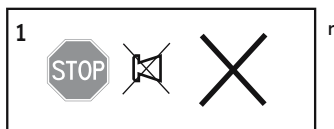


1 rozładowana i zabezpieczona

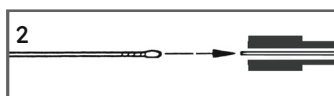


2 Co jakiś czas należy wyczyścić zewnętrzne, metalowe części wiatrówki. Użyj ściereczki delikatnie zwilżonej olejem do broni.

Czyszczenie lufy



1 rozładowana i zabezpieczona



Co około 250 strzałów przez przewód lufy należy przeciągnąć wycior nasączony olejem do broni (np. Ballistol). Nasmaruj również zawias i blokadę lufy kilkoma kroplami oleju do broni, aby zapewnić niezawodne i długotrwałe działanie broni.