

Ocoopa

Union Series

UT3 Pro

Instrukcja obsługi

A PALM OF WARMTH

Zasady bezpieczeństwa

Przeczytaj uważnie wszystkie ostrzeżenia i instrukcje. Nieprzestrzeganie ich treści może prowadzić do porażenia prądem, pożaru lub obrażeń ciała.

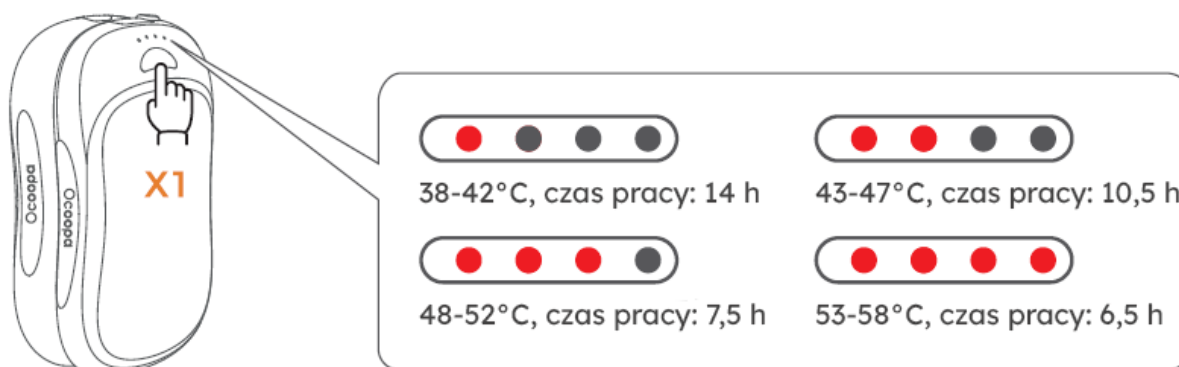
- Aby zmniejszyć ryzyko obrażeń, dzieci mogą używać urządzenia wyłącznie pod nadzorem osoby dorosłej.
- Nie wkładaj palców do środka obudowy urządzenia.
- Nie wystawiaj powerbanku na działanie opadów atmosferycznych.
- Używaj wyłącznie wskazanej przez producenta ładowarki. Ładowarka przeznaczona do ładowania jednego rodzaju akumulatorów może stwarzać ryzyko pożaru przy użyciu z innym rodzajem akumulatorów.
- Wyłącz powerbanku, gdy z niego nie korzystasz. Urządzenie należy przechowywać z dala od metalowych przedmiotów (spinaczy, monet, kluczy, gwoździ, śrub itp.), które mogłyby spowodować zwarcie, a w rezultacie poparzenia skóry lub pożar.
- Niewłaściwe użytkowanie może prowadzić do wycieku elektrolitu. Unikaj kontaktu wycieku ze skórą. W przypadku kontaktu ze skórą, przemyj wodą. Jeśli wyciek dostanie się do oczu, skontaktuj się z lekarzem. Wyciek może powodować podrażnienia lub oparzenia skóry.
- Nie używaj uszkodzonego urządzenia i akumulatora. Uszkodzony akumulator może nie działać prawidłowo, prowadząc do pożaru, wybuchu lub obrażeń ciała.
- Aby uniknąć wybuchu, nie wystawiaj urządzenia i akumulatorów na działanie ognia oraz temperatur przekraczających 130°C.
- Postępuj zgodnie z instrukcjami dotyczącymi ładowania. Nie ładuj urządzenia, gdy temperatura otoczenia nie mieści się w określonym przez producenta zakresie. Ładowanie niezgodne z zaleceniami producenta może prowadzić do uszkodzenia akumulatora i stwarza ryzyko wystąpienia pożaru.
- Wszystkie naprawy powinny być przeprowadzone przez kwalifikowanego serwisanta, z użyciem oryginalnych części zamiennych.
- Nie modyfikuj i nie naprawiaj samodzielnie urządzenia.
- Zachowaj instrukcję obsługi na przyszłość.

Utylizacja akumulatora

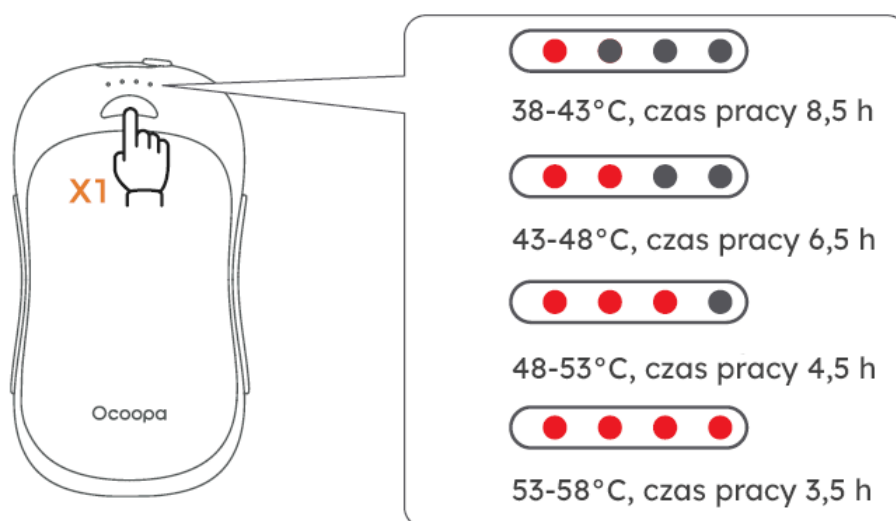
- W produkcie zastosowano akumulator litowo-jonowy. Akumulatory ulegają zużyciu w wyniku eksploatacji. Zużyte akumulatory należy odpowiednio utylizować.
- Nie wrzucaj zużytych ogniw do odpadów komunalnych. Zużyte ogniwa należy utylizować zgodnie z obowiązującymi przepisami.

Obsługa urządzenia

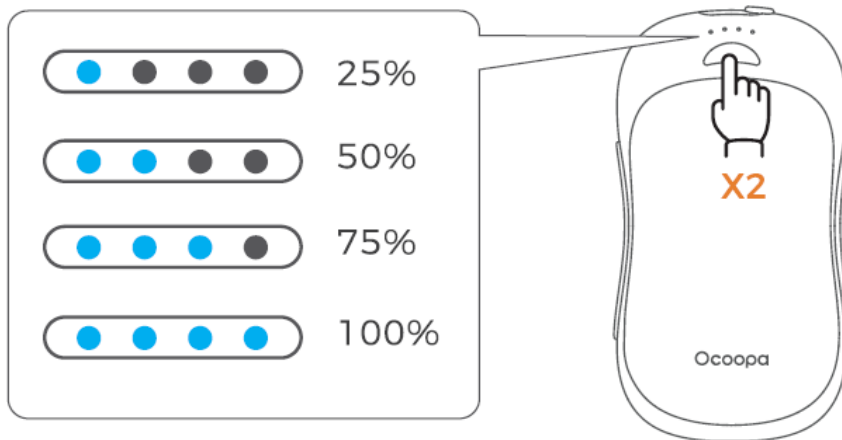
- Wciśnij i przytrzymaj przycisk zasilania, aby włączyć/wyłączyć ogrzewacz.
- Wciśnij krótko przycisk zasilania, aby zmienić ustawienie temperatury.
- Możesz połączyć ze sobą dwa ogrzewacze. Ich wewnętrzne powierzchnie grzewcze zostają wyłączone po połączeniu.



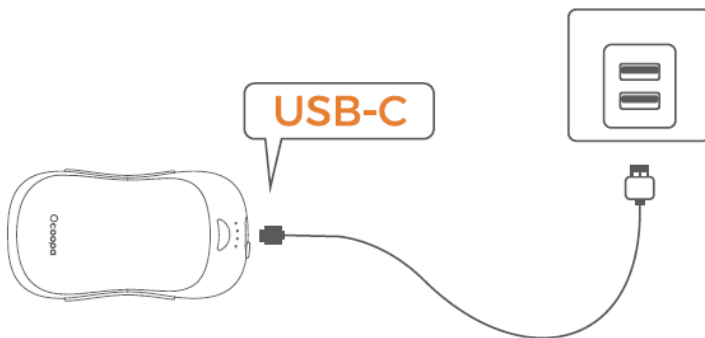
- Możesz używać pojedynczego ogrzewacza.



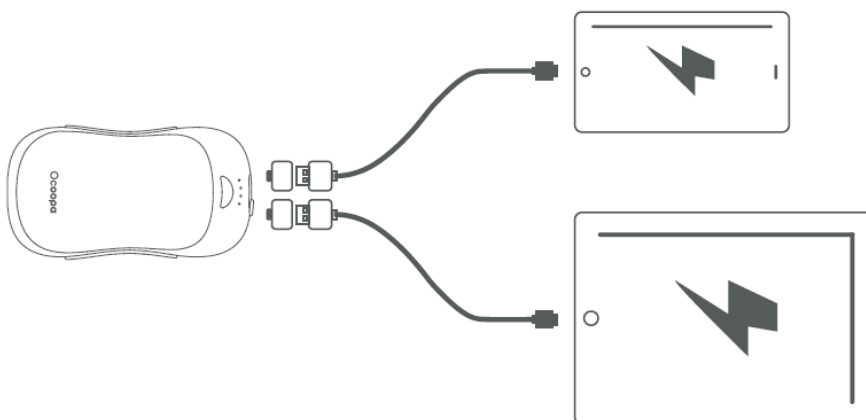
- Czas pracy może różnić się w zależności od temperatury otoczenia.
- Wciśnij przycisk zasilania dwukrotnie, aby sprawdzić stan naładowania akumulatora.



Ładowanie ogrzewacza



Ładowanie telefonu lub tabletu



- Do zestawu jest dołączona przejściówka USB-C.

Dane techniczne

Model	UT4102
Pojemność akumulatora	5000 mAh *2 = 10 000 mAh
Czas ładowania	3 godziny
Napięcie wejściowe	5V/2A 5V/3A
Wymiary	10,5 × 5,6 × 4,1
Masa	220 g

Ostrzeżenia



Ryzyko oparzenia



Dzieci nie mogą używać produktu bez nadzoru osoby dorosłej



Unikaj wysokich temperatur




Nie dopuszczaj do upadku



Nie rozkładaj urządzenia na części



Nie narażaj urządzenia na kontakt z cieczami



Używaj oryginalnych przewodów lub przewodów z certyfikatem



Doładuj urządzenie co 3 miesiące, aby wydłużyć żywotność akumulatora



Jeśli chcesz wnieść ogrzewacz na pokład samolotu, skontaktuj się z działem obsługi klienta linii lotniczej

Uwaga

1. Urządzenie przeznaczone do użytku z zasilaczami klasy II.
2. Używaj kabla dołączonego do produktu. Nie używaj ładowarek nieposiadających certyfikatu.