

INSTRUKCJA OBSŁUGI

Replika pistolet ASG Walther P99 6 mm hop-up
(125-145)



DYSTRYBUTOR



41-253 Czeladź, Polska

Ul. Wiejska 46

tel: +48 32 265 22 00

sklep@kolba.pl

Budowa repliki



- ① Zamek
- ② Dźwignia zatrzasku zamka
- ③ Dźwignia bezpiecznika
- ④ Magazynek
- ⑤ Dźwignia zatrzasku magazynka
- ⑥ Język spustowy
- ⑦ Wskaźnik napiętej sprężyny


Ładowanie - BB's



1. Naciśnij zatrzask magazynka


2. Wsuń magazynek

- 3. Otwórz pokrywę portu ładowania
- 4. Załaduj maksymalnie 100 kulek BB
- 5. Zamknij pokrywę
- 6. Przesuń donośnik kulek w dół i zablokuj.
- 7. Potrząśnij magazynkiem, by kulki zostały załadowane do podajnika. Odblokuj donośnik. Wsuń magazynek do repliki.




Bezpiecznik nastawny

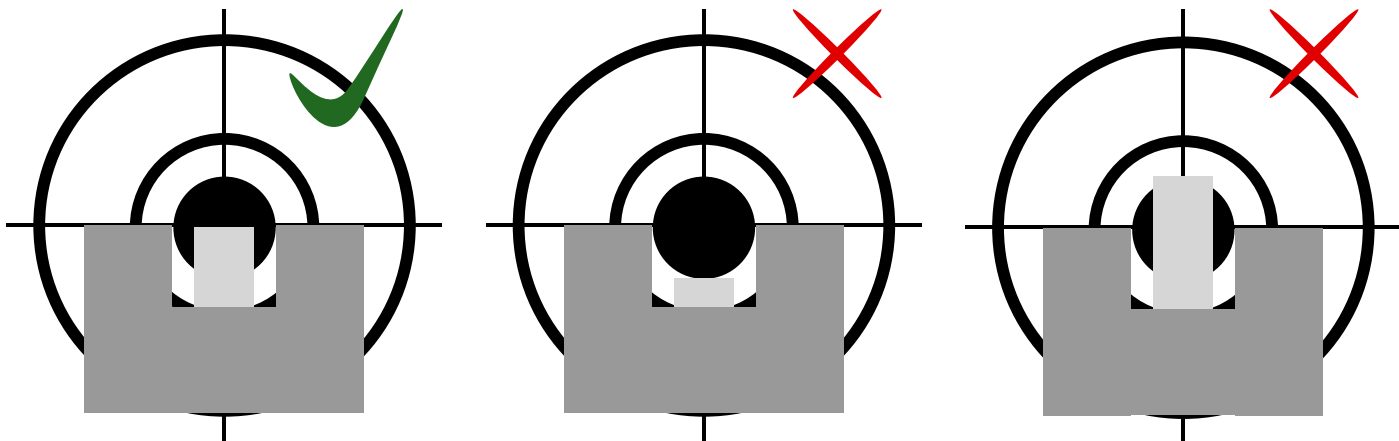
Zablokowany



Gotowy do strzału




Celowanie



Strzelanie

1. Obróć bezpiecznik do pozycji Fire (strzelanie)



2. Energicznie odciągnij zamek do tyłu



3. Ściągnij język spustowy



Wskaźnik napiętej sprężyny (z tyłu zamka) informuje o kondycji repliki. Jeśli widoczny jest czerwony pin, sprężyna jest naciągnięta. Jeśli pin jest schowany i niewidoczny, sprężyna nie jest naciągnięta (replika nie jest gotowa do strzału).

Użytkownik i osoby w pobliżu zawsze powinny nosić okulary ochronne. Przed korzystaniem z repliki zapoznaj się z instrukcją obsługi. Kupujący i użytkownik repliki są zobowiązani do przestrzegania prawa obowiązującego w danym kraju związanego z posiadaniem i użytkowaniem replik asg. Względem repliki asg należy stosować te same zasady bezpieczeństwa, jakie obowiązują wobec broni palnej.

Zasady bezpieczeństwa

- Nie zaglądać do lufy.
- Nie celuj w ludzi (poza grą) i zwierzęta.
- Nigdy nie strzelaj w twarde powierzchnie, aby uniknąć rykoszetów.
- Zawsze stosuj atestowane środki ochrony wzroku.

Naprawy mogą być wykonywane jedynie przez autoryzowany serwis UMAREX.

Ważne: Po zakończeniu strzelania, należy postępować zgodnie z poniższą instrukcją:

1. Wsuń magazynek z repliki, kierując lufą w bezpiecznym kierunku.
2. Oddaj 2-3 strzały na sucho (bez ładowania kulek), aby upewnić się, że w lufie nie pozostały kulki.
3. Przechowuj replikę w miejscu, do którego dzieci nie mają dostępu.

Konserwacja

Ustaw bezpiecznik na pozycji SAFE, wysuń magazynek. Przeładuj zamek i oddaj kontrolny strzał, aby upewnić się, że w lufie nie została kulka. Do wyciora o długości 30 cm przymocuj kawałek bawełnianej tkaniny i nasącz ją lekko olejkim silikonowym. Posuwistymi ruchami wyczyść przewód lufy.

UWAGA: Nie wkładaj wyciora do lufy w sposób siłowy, gdyż może to spowodować jego uszkodzenie. Nigdy nie aplikuj oleju silikonowego bezpośrednio do lufy.

Kulki ASG - BB's

Stosuj wyłącznie nowe (nieużywane) kulki BB's 6 mm. Nigdy nie używaj kulek: o średnicy większej niż 6 mm, które są zdeformowane, pęknięte, mają nierówną powierzchnię, są zabrudzone, lub były wcześniej wystrzelone.

Gwarancja wygasa w przypadku używania kulek BB's niezgodnych z zalecaniami. Producent zaleca stosowanie precyzyjnych kulek BB's UMAREX/Walther.

UWAGA: W replice ASG należy używać wyłącznie polimerowych oraz biodegradowalnych kulek BB's 6 mm. Użycie jakiegokolwiek innej amunicji do strzelania może spowodować obrażenia ciała lub uszkodzenie repliki.

Gwarancja

Repliki Umarex objęte są 12-miesięczną gwarancją (do 12 miesięcy od daty zakupu) pod warunkiem, że usterka nie nastąpiła w wyniku nieprawidłowego użytkowania. Zwróć pistolet do autoryzowanego sprzedawcy, u którego dokonałeś zakupu.

Repliki asg produkowane przez firmę Umarex Sportwaffen GmbH & Co. KG są zgodnie z niemieckim prawem dotyczącym broni i są zgłaszane odpowiednim władzom (PTB). Importer ponosi odpowiedzialność za zapewnienie zgodności z lokalnymi przepisami i regulacjami.

UWAGA: Nie eksponuj repliki publicznie lub w żaden inny ostentacyjny sposób, ponieważ może to wywołać zaniepokojenie osób trzecich lub stanowić wykroczenie.

Policja i osoby postronne mogą uważać, że replika asg jest bronią palną i podjąć określone działania prewencyjne. Nie należy zmieniać kolorystyki, oznaczeń lub celowo upodabniać replikę do broni palnej. Jest to niebezpieczne i w zależności od przepisów danego kraju może być przestępstwem.