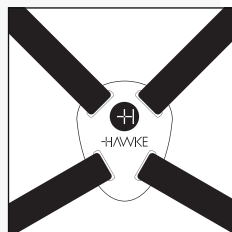
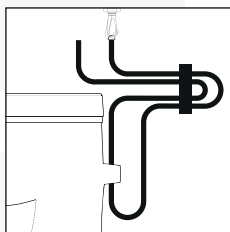
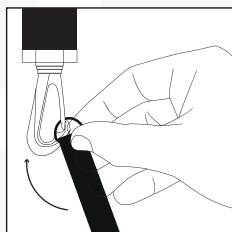




# SZELKI DO LORNETKI


MONTAŻ SZELEK



- Przymocuj D-Ring do klipsa.
- Całkowicie odepnij pasek od klamry.
- Przeciągnij jednokrotnie pasek przez klamrę.
- Przełóż pasek przez zaczep na lornetce, od góry do dołu.
- Ponownie przeciągnij pasek przez klamrę, pod pierwszą pętlą.
- Powtórz czynność z drugiej strony i dostosuj długość paska do preferencji.

99 402

[www.hawkeoptics.com](http://www.hawkeoptics.com)

 Born in the UK