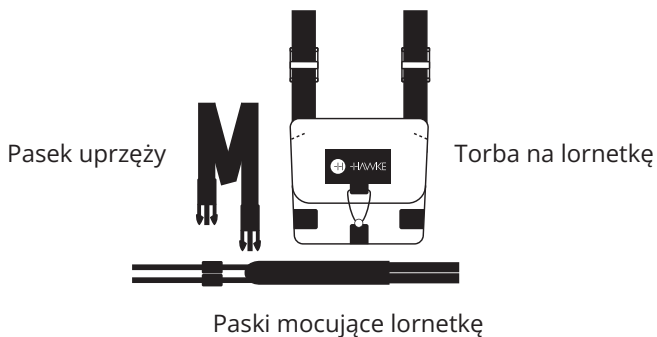


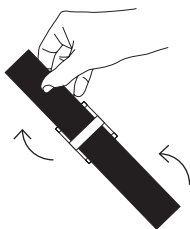


# TORBA NA LORNETKĘ HARNES PACK

ZESTAW



INSTRUKCJA OBSŁUGI

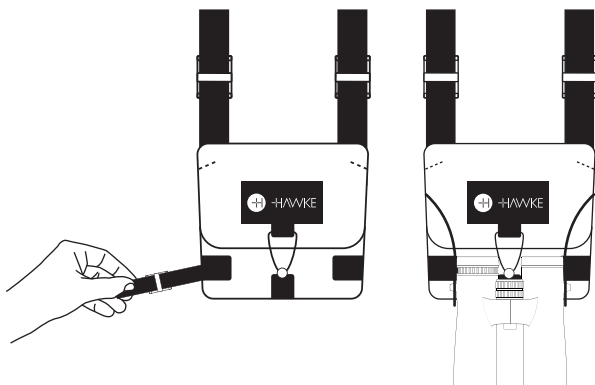


- 01 | Wyjmij pasek upręży i paski mocujące lornetkę z futerału (pasek upręży jest przymocowany z tyłu).  
Następnie przewlec szerokie końce pasków mocujących lornetkę przez klamry paska upręży.



## TORBA NA LORNETKĘ HARNESS PACK

### INSTRUKCJA OBSŁUGI




02 | Dostosuj rozmiar za pomocą paska upręży.

03 | Przewlecz paski mocujące lornetkę przez zaczep paska na lornetce, a następnie z powrotem przez klamry pasków mocujących, aby je zabezpieczyć.

Z boku torby znajdują się taśmy MOLLE do mocowanie dodatkowego wyposażenia.

[www.hawkeoptics.com](http://www.hawkeoptics.com)

 Born in the UK