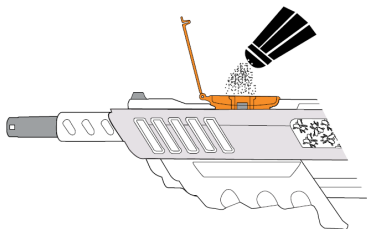
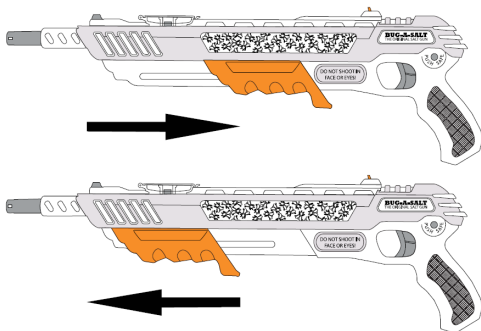


Instrukcja obsługi:

1. Otwórz pokrywę zbiorniczka i wysyp do środka sól kuchenną. Pojemność zbiorniczka: 80 strzałów.

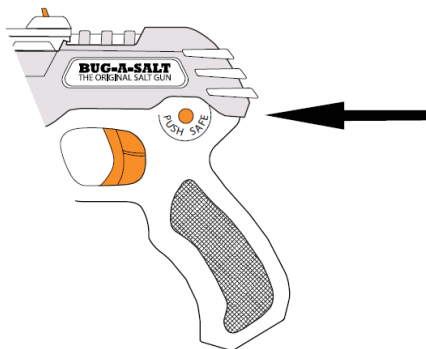


2. Pociągnij czółenka do tyłu, a następnie pchnij do przodu.



Karabinek nie wystrzeli dopóki czółenka nie będzie znajdować się z przodu. Celownik zasignalizuje gotowość do strzału.

3. Ustaw bezpiecznik w pozycji „fire”. **Karabinek jest gotowy do strzału! Karabinek jest skuteczny na odległości do 1 metra.**



4. **NIGDY** nie przechowuj napiętego karabinka.

OSTRZEŻENIE: Nie strzelaj w twarz lub oczy!