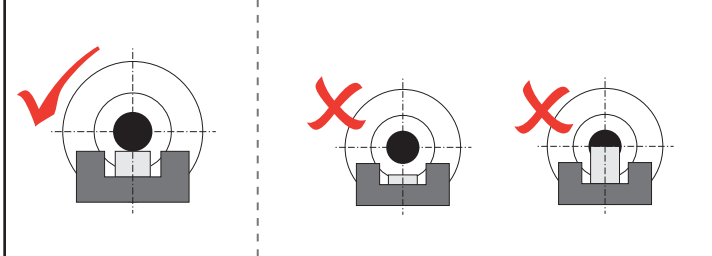


Ładowanie kulki BB



Celowanie



Bezpiecznik



BUDOWA

- 1 Bezpiecznik: Zabezpieczony/gotowy do strzału
- 2 Przyrządy celownicze: Mechaniczna muszka i szczerbinka
- 3 Magazynek/zrzut magazynka: Ładowanie kulek BB
- 4 Przelącznik trybu ognia: Automatyczny /półautomatyczny
- 5 Spust: Oddaj strzał
- 6 Baterie: Włóż baterie

Półautomatyczny



Strzelanie



Baterie



Użytkownik i osoby w jego pobliżu zawsze powinny nosić okulary ochronne. Przed użyciem repliki zapoznaj się z instrukcją obsługi. Kupujący i użytkownik repliki są zobowiązani do przestrzegania prawa obowiązującego w danym kraju związanego z posiadaniem i użytkowaniem replik ASG.

Przeczytaj w pełni instrukcję obsługi. Względem repliki ASG należy stosować te same zasady bezpieczeństwa, jakie obowiązują wobec broni palnej. Zawsze przestrzegaj zasad bezpieczeństwa zawartych w instrukcji obsługi i przechowuj ją w bezpiecznym miejscu.

**UWAGA:** Nie zmieniaj trybu ognia podczas pociągania za spust. Może to poważnie uszkodzić Twoją replikę.

## ZASADY BEZPIECZEŃSTWA



**WAŻNE:** Po zakończeniu strzelania, należy postępować zgodnie z poniższą instrukcją:

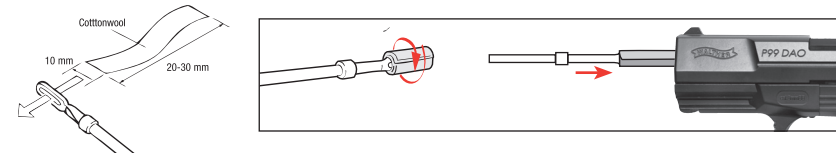
- Wsuń magazynek z repliki i kierując lufą w bezpiecznym kierunku oddaj 2-3 strzały na sucho, aby upewnić się, że w lufie nie pozostały kulki.
- Przechowuj replikę w miejscu, do którego nie mają dostępu dzieci.

- 1) Nie zaglądać do lufy.
- 2) Nie celuj w ludzi i zwierzęta.
- 3) Nigdy nie strzelaj w twarde powierzchnie, aby uniknąć rykoszetów.
- 4) Naprawy mogą być wykonywane jedynie przez autoryzowany serwis UMAREX.
- 5) Zawsze stosuj okulary ochronne!

## Gwarancja

Repliki Umarex objęte są 12-miesięczną gwarancją (do 12 miesięcy od daty zakupu) pod warunkiem, że usterka nie nastąpiła w wyniku nieprawidłowego użytkownika. Zwróć pistolet do autoryzowanego sprzedawcy, u którego dokonałeś zakupu.

## Konserwacja

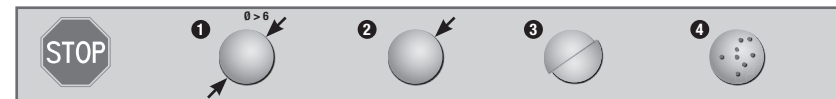


Włącz bezpiecznik (Safe), wysuń magazynek z repliki. Przygotuj cienki wycior o długości 30 cm. Przymocuj do jego końcówki kawałek bawełnianej tkaniny. Naszcz skrawek niewielką ilością oleju silikonowego i wyczyść przewód lufy.

### UWAGA:

- Nie wkładaj wyciora do przewodu lufy na siłę, może to prowadzić do jego uszkodzenia.
- Nigdy nie aplikuj oleju silikonowego bezpośrednio do lufy.

## Kulki BB



**UWAGA:** Stosuj wyłącznie nowe (nieużywane) kulki BB 6 mm. Nigdy nie używaj kulek: (1) o średnicy większej niż 6 mm, (2) o nierównej powierzchni, (3) zdeformowanych, (4) zabrudzonych lub wcześniej wystrzelonych.

Gwarancja wygasa w przypadku używania kulek BB niezgodnych z zalecaniami. Producent zaleca stosowanie precyzyjnych kulek BB's UMAREX/Walther

## Utylizacja

Pamiętaj, że rozładowanych baterii nie wolno wyrzucać do odpadów komunalnych. Należy je odpowiednio zutylizować np. oddając do punktu zbiórki zużytych baterii.



**UWAGA:** Nie eksponuj repliki publicznie, ponieważ może to wywołać zaniepokojenie osób trzecich lub stanowić wykroczenie. Policja i osoby postronne mogą stwierdzić, że replika jest bronią palną. Nie zmieniaj kolorystyki i oznaczeń, aby upodobnić replikę do broni palnej. Jest to niebezpieczne i może być przestępstwem.

**UWAGA:** Wszelkie zmiany i przeróbki repliki ASG prowadzą do zmiany klasyfikacji zgodnie z odpowiednimi przepisami dotyczącymi broni palnej, a zatem są niezgodne z prawem. W takich sytuacjach gwarancja producenta wygasa.

P99 DAO  
WALTHER INSTRUKCJA OBSŁUGI

