

Ocoopa

Union Series

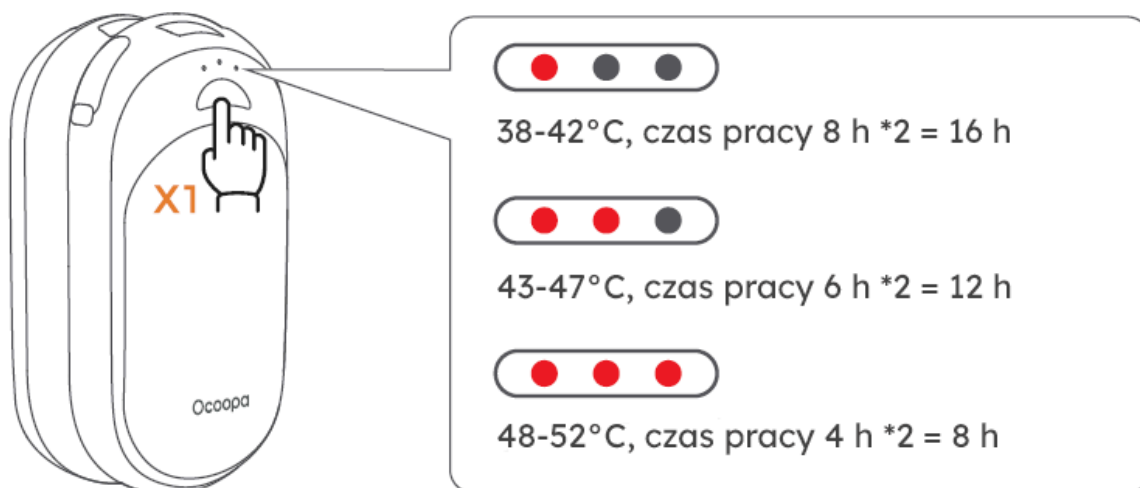
UT3 Lite

Instrukcja obsługi

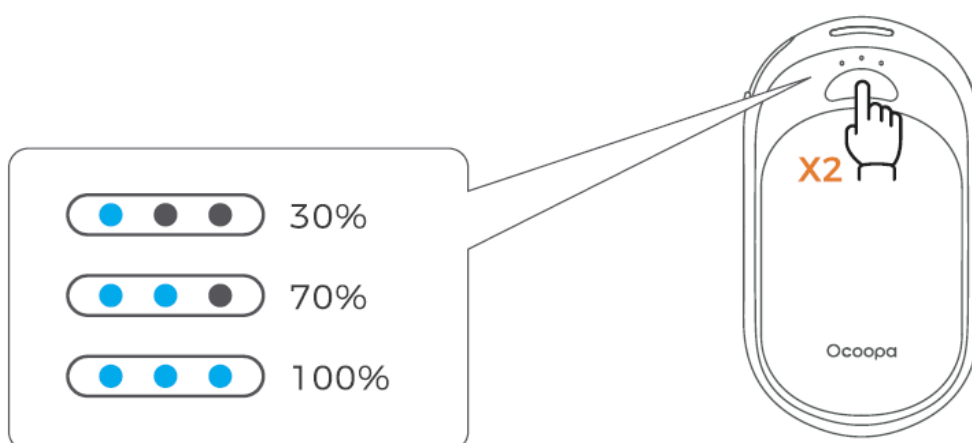
A PALM OF WARMTH

Obsługa urządzenia

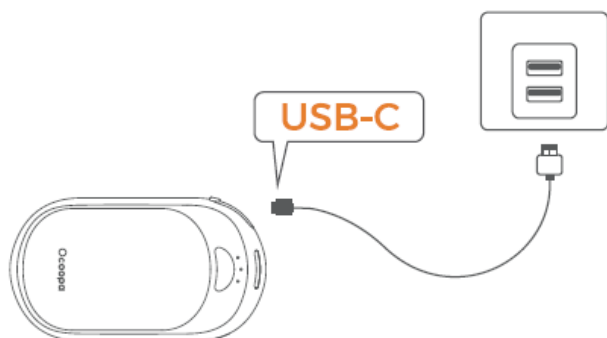
- Wciśnij i przytrzymaj przycisk zasilania, aby włączyć/wyłączyć ogrzewacz.
- Wciśnij krótko przycisk zasilania, aby zmienić ustawienie temperatury.



- Czas pracy może różnić się w zależności od temperatury otoczenia.
- Wciśnij przycisk zasilania dwukrotnie, aby sprawdzić stan naładowania akumulatora.



Ładowanie ogrzewacza



Dane techniczne

Model	UT3053
Pojemność akumulatora	2500 mAh *2 = 5000 mAh
Czas ładowania	3 godziny
Napięcie wejściowe	5V/1A
Wymiary	8,6 × 4,8 × 3,6
Masa	128,6 g

Ostrzeżenia



Nie dopuszczaj do upadku



Ryzyko oparzenia



Dzieci nie mogą używać produktu bez nadzoru osoby dorosłej




Unikaj wysokich temperatur



Nie rozkładaj urządzenia na części



Nie narażaj urządzenia na kontakt z cieczami



Używaj oryginalnych przewodów lub przewodów z certyfikatem



Doładuj urządzenie co 3 miesiące, aby wydłużyć żywotność akumulatora



Jeśli chcesz wnieść ogrzewacz na pokład samolotu, skontaktuj się z działem obsługi klienta linii lotniczej

Uwaga

1. Urządzenie przeznaczone do użytku z zasilaczami klasy II.
2. Używaj kabla dołączonego do produktu. Nie używaj ładowarek nieposiadających certyfikatu.

Utylizacja akumulatora

- W produkcie zastosowano akumulator litowo-jonowy. Akumulatory ulegają zużyciu w wyniku eksploatacji. Zużyte akumulatory należy odpowiednio utylizować.
- Nie wrzucaj zużytych ogniw do odpadów komunalnych. Zużyte ogniwa należy utylizować zgodnie z obowiązującymi przepisami.