

Ocoopa

Union Series


UT4 Young

Instrukcja obsługi

A PALM OF WARMTH



Przeczytaj instrukcję obsługi przed użyciem



Używaj oryginalnych przewodów lub przewodów z certyfikatem



Doładuj urządzenie co 3 miesiące, aby wydłużyć żywotność akumulatora



Jeśli chcesz wnieść ogrzewacz na pokład samolotu, skontaktuj się z działem obsługi klienta linii lotniczej

Uwaga

1. Urządzenie przeznaczone do użytku z zasilaczami klasy II.
2. Używaj kabla dołączonego do produktu. Nie używaj ładowarek nieposiadających certyfikatu.

Zasady bezpieczeństwa

Uwaga: Przeczytaj uważnie wszystkie ostrzeżenia i instrukcje.

Nieprzestrzeganie ich treści może prowadzić do porażenia prądem, pożaru lub obrażeń ciała.

- Używaj wyłącznie wskazanej przez producenta ładowarki. Ładowarka przeznaczona do ładowania jednego rodzaju akumulatorów może stwarzać ryzyko pożaru przy użyciu z innym rodzajem akumulatorów.
- Akumulator należy przechowywać z dala od metalowych przedmiotów (spinacze, monety, klucze, gwoździe, śruby itp.), które mogłyby spowodować zwarcie, a w efekcie oparzenia lub pożar.

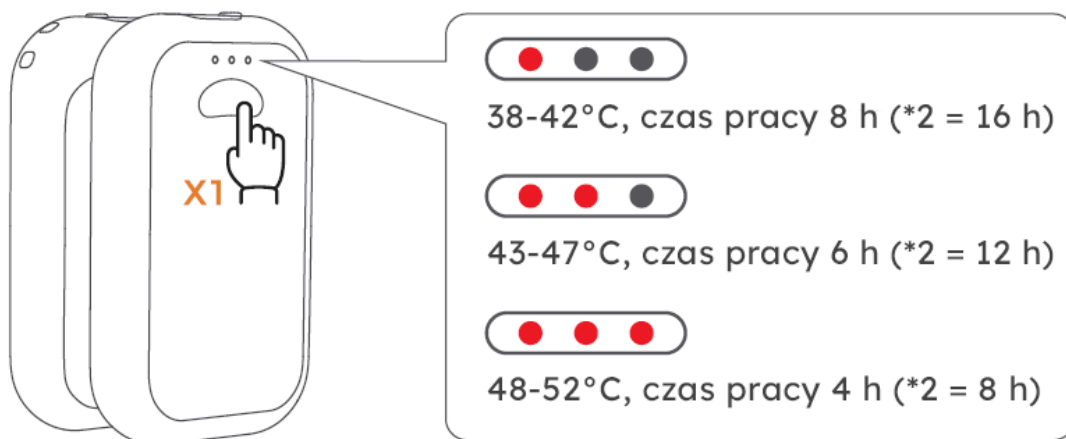
- Niewłaściwe użytkowanie może prowadzić do wycieku elektrolitu. Unikaj kontaktu wycieku ze skórą. W przypadku kontaktu ze skórą, przemyj wodą. Jeśli wyciek dostanie się do oczu, skontaktuj się z lekarzem. Wyciek może powodować podrażnienia lub oparzenia skóry.
- Nie używaj uszkodzonego akumulatora. Akumulator może nie działać prawidłowo, prowadząc do pożaru, wybuchu lub obrażeń ciała.
- Aby uniknąć wybuchu, nie wystawiaj urządzenia i akumulatora na działanie temperatur przekraczających 130°C.
- Postępuj zgodnie z instrukcjami dotyczącymi ładowania. Nie ładuj urządzenia, gdy temperatura otoczenia nie mieści się w określonym przez producenta zakresie. Ładowanie niezgodne z zaleceniami producenta może prowadzić do uszkodzenia akumulatora i stwarza ryzyko wystąpienia pożaru.
- Wszystkie naprawy powinny być przeprowadzone przez kwalifikowanego serwisanta, z użyciem oryginalnych części zamiennych.
- Nie modyfikuj i nie naprawiaj samodzielnie urządzenia.
- Zachowaj instrukcję obsługi na przyszłość.

Utylizacja akumulatora

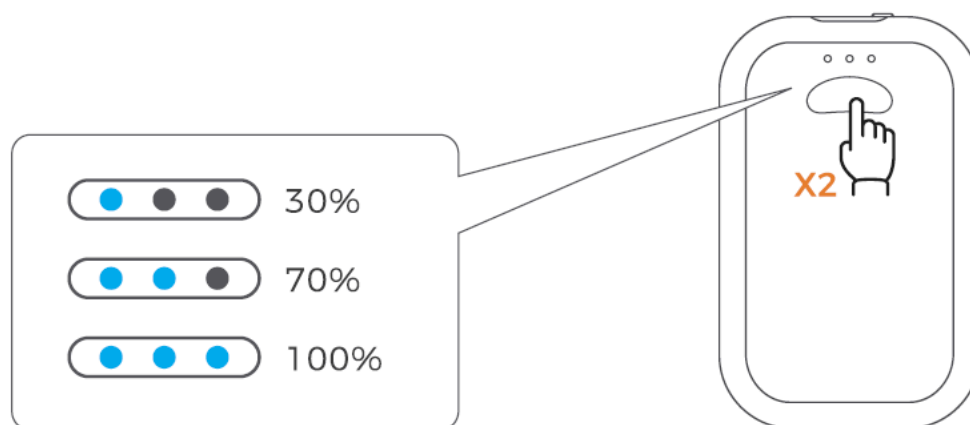
- W produkcie zastosowano akumulator litowo-jonowy. Akumulatory ulegają zużyciu w wyniku eksploatacji. Zużyte akumulatory należy odpowiednio utylizować.
- Nie wrzucaj zużytych ogniwa do odpadów komunalnych. Zużyte ogniwa należy utylizować zgodnie z obowiązującymi przepisami.

Użytkowanie

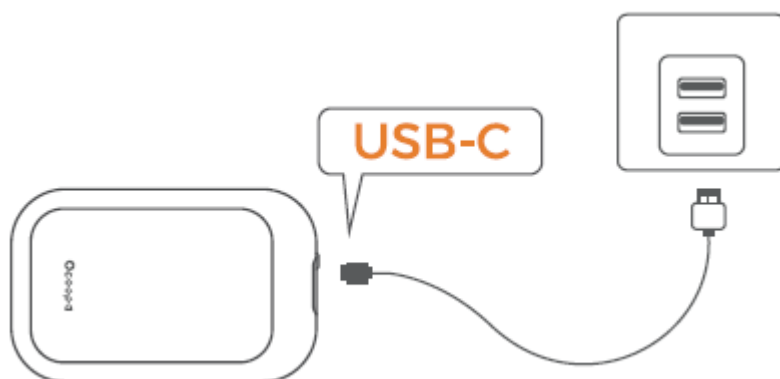
- Wciśnij i przytrzymaj przycisk, aby włączyć/wyłączyć ogrzewacz.
- Wciśnij krótko przycisk zasilania, aby zmienić ustawienie temperatury.



- Czas pracy może różnić się w zależności od temperatury otoczenia.
- Wciśnij przycisk dwukrotnie, aby sprawdzić stan naładowania akumulatora.



Ładowanie ogrzewacza



Dane techniczne

Model	UT3056
Pojemność akumulatora	2500 mAh x2 = 5000 mAh
Czas ładowania	3 godziny
Napięcie wejściowe	5 V / 1 A
Wymiary	7,6 × 4,8 × 1,55 (x2)
Masa	65 g x2

Ostrzeżenia



Nie dopuszczaj do upadku



Ryzyko oparzenia



Dzieci nie mogą używać produktu bez nadzoru osoby dorosłej



Unikaj wysokich temperatur



Nie rozkładaj urządzenia na części



Nie narażaj urządzenia na kontakt z cieciami